

**Los Salarios Mínimos de Maquila y
las Canastas Básicas de Alimentos
en cuatro países de Centroamérica
2019**



Contenido

- * Introducción
- * Un Salario Digno para las(os) trabajadoras(es) de maquila
- * Las exportaciones de confecciones y textiles desde Centro América hacia Estados Unidos en millones de dólares de los EE.UU. 2017-2018
- * Proyecciones en 2019 sobre variación de índices a los precios de consumidor - y variación 2017, 2018 y 2019 (inflación) en 4 países de la región
- * Las Canastas de Alimentos en Centroamérica
- * Salarios Mínimos de Maquilas en El Salvador 2019
- * Salario Mínimo de Maquila 2019 comparados con la Canasta Básica de Alimentos en El Salvador
- * Los Bonos o Incentivos de producción en El Salvador
- * Salarios mínimos de maquilas en Guatemala
- * Salarios Mínimos de Maquila y Canasta Básica de Alimentos, Guatemala 2019
- * Salarios Mínimos de Maquila en Honduras 2019
- * Salarios Mínimos de Maquila y Canasta Básica de Alimentos en Honduras
- * Costo de Canasta Básica de Alimentos y Salario Mínimo de Zonas Libres en Honduras 2019
- * La contratación colectiva en beneficio de las/os trabajadores/as de maquila en Honduras
- * Salarios Mínimos de Maquila en Nicaragua 2019
- * Salarios Mínimos de Zonas Franca y Canasta de Alimentos Nicaragua 2019

Introducción

En el presente documento se brinda información actualizada a 2019 de los salarios mínimos de maquila (denominados salarios de zonas francas o zonas libres en algunos países) y la capacidad de los/as trabajadores/as de adquirir una Canasta Básica de Alimentos (CBA), según cifras oficiales de cuatro países de Centroamérica con una importante producción industrial de textiles y confección: El Salvador, Guatemala, Honduras y Nicaragua.

En 2018 el Equipo de Investigaciones Laborales ya había realizado una investigación similar; estamos pues actualizando los datos de salarios y la CBA a 2019.

En esta ocasión sólo hemos investigado los costos de la Canasta Básica de Alimentos ya que en dos países (Honduras y El Salvador) no ha sido posible acceder a los costos de una Canasta de Mercado o Canasta Vital, que vendría a ser un Salario Digno, ya que las respectivas instituciones gubernamentales encargadas de su publicación y actualización hace algunos años que no publican estas cifras.

El documento contiene además información comparativa de las exportaciones de confección y textil al principal mercado de nuestros productos, los Estados Unidos, basados en fuentes oficiales de ese país, la inflación de cada país en el período 2017 – 2019 (proyectada); además hay información sobre los contenidos de las Canastas Básicas de Alimentos de los respectivos países.

Al final hay conclusiones respecto a la industria de maquila en la región que nos permite visualizar el impacto de los salarios en las trabajadoras/es y en su nivel de vida.



Un Salario Digno para las(os) trabajadoras(es) de maquila

Un salario mínimo digno es lo que una persona trabajadora del sector textil y confección debería de ganar en un mes de trabajo, con un máximo de 44 horas laboradas a la semana, sin necesidad de trabajar horas extras y sin necesidad de trabajar más intensamente para ganar bonos o incentivos de producción, y así poder satisfacer las necesidades básicas de su familia en cuanto a alimentación, vivienda, salud, educación, vestuario, transporte y cuidado infantil.

Las exportaciones de confecciones y textiles desde Centro América hacia Estados Unidos en millones de dólares de los EE.UU. 2017-2018

País	Ranking		Exportaciones		% de exportaciones globales		
	2017	2018	2017	2018	Crecimiento	2017	2018
Honduras	8	7	2,460	2,568	+4.39%	2.34%	3.10%
El Salvador	11	9	1,906	1,907	+0.04%	1.84%	2.30%
Nicaragua	14	11	1,479	1,627	+9.96%	1.40%	1.96%
Guatemala	16	13	1,335	1,459	+9.30%	1.29	1.76%
Total						6.86%	9.12%

Fuente: Oficina de Textiles y Ropa, OTEXA, de la Secretaria de Comercio de EE.UU.

La región escaló posiciones en 2018 con respecto a 2017. Honduras pasó a ser el séptimo exportador mundial al mercado de los Estados Unidos. En general todos los países de la región mejoraron sus exportaciones destacándose Nicaragua con un crecimiento del 9.96% y Guatemala (+9.30); aunque el crecimiento de las exportaciones de El Salvador fue raquítrico (+0.04) mejoró la posición como exportador ubicándose en el 9 del ranking. La región como proveedor de textiles y confecciones al mercado estadounidense ascendió de 6.86% a 9.12% ubicándose nuevamente en la tercera posición (como región) sólo superada por China y Vietnam.

Los Estados Unidos siguen siendo el gran mercado para la producción textil y de confecciones desde Centro América; se calcula que alrededor del 80% de las exportaciones de la región se dirigen al mercado norteamericano. Al cierre del año 2018 los seis grandes exportadores hacia los Estados Unidos fueron China con una porción de mercado de 33.02%, Vietnam (14.74%), Bangladesh (6.52%), Indonesia (5.40%), la India (4.59%) y México (4.06)

Reportes recientes¹ indican que en el primer trimestre de 2019 las exportaciones de Honduras y El Salvador han crecido en más de dos dígitos, un 16.21% y un 15.65% respectivamente, mientras que Guatemala se ha destacado en su creciente exportación de telas deportivas e hilos sintéticos principalmente hacia Honduras y Nicaragua, de acuerdo a la cámara empresarial guatemalteca, VESTEX. Guatemala exporta un 40% de su producción de tela hacia el sur y el 60% a los mercados del norte.

Proyecciones en 2019 sobre variación de índices a los precios de consumidor - y variación 2017, 2018 y 2019 (inflación) en 4 países de la región

PAÍS	CEPAL ²	CEPAL	CEPAL
	2019	2018	2017
Guatemala	3.9%	3.8%	4.4%
Honduras	1.9%	1.1%	1.0%
El Salvador	4.3%	4.3%	3.9%
Nicaragua	5.3%	4.1%	3.69

Fuente: Comisión Económica para América Latina, CEPAL.

La mayoría de la variación de los índices al precio del consumidor en los países de la región en los últimos tres años promedia entre un 4% y 4.5%, excepto en El Salvador donde por la economía dolarizada la inflación es más bien baja excepto para 2019 donde se espera una inflación del 1.9%.

La inflación es un factor importante a tomar en cuenta en las negociaciones salariales ya que está basada en los índices de precios al consumidor, que son precisamente los alimentos y los bienes que la población promedio consume más.

¹ "Guatemalan makers pin growth on trade wars", Just –Style, 11 junio 2019 y "Us Apparel imports rise in April on Central America surge", ídem, 12 junio 2019.

² https://repositorio.cepal.org/bitstream/handle/11362/44485/1/S190116_es.pdf, Balance Preliminar de la economía de Centroamérica y República Dominicana en 2018 y perspectivas 2019, CEPAL.

Las Canastas de Alimentos en Centroamérica

País	Zona Geográfica	Número de Alimentos	Contenido energético per cápita en Kilogramos (Kcal.)	Personas promedio por hogar
Guatemala	Urbana/Rural	34	2,262	4.77
Honduras	Urbana/Rural	60	2,200	5
Nicaragua	Urbana	23	2,455	6
El Salvador	Urbana	22	2,160	3.73

Fuente: Elaboración propia basado en Informe Anual de Mercado de Trabajo y Salario Mínimo 2018-2019. Secretaría de Trabajo y Seguridad Social de Honduras.

Las Canastas Básica de Alimentos (CBA) se basan en consumos mínimos de calorías y elementos nutricionales por persona, según parámetros elaborados por el Programa de las Naciones Unidas para el Desarrollo PNUD. La alimentación constituye un derecho humano reconocido internacionalmente, que se define como el “acceso, de manera regular, permanente y libre, sea de forma directa o mediante la compra en dinero, a una alimentación cuantitativa y cualitativamente adecuada y suficiente, que corresponda a las tradiciones culturales de la población a la cual pertenece el consumidor y que garantice una vida psíquica y física, individual y colectiva, libre de angustias, satisfactoria y digna” (CESCR, 1999).

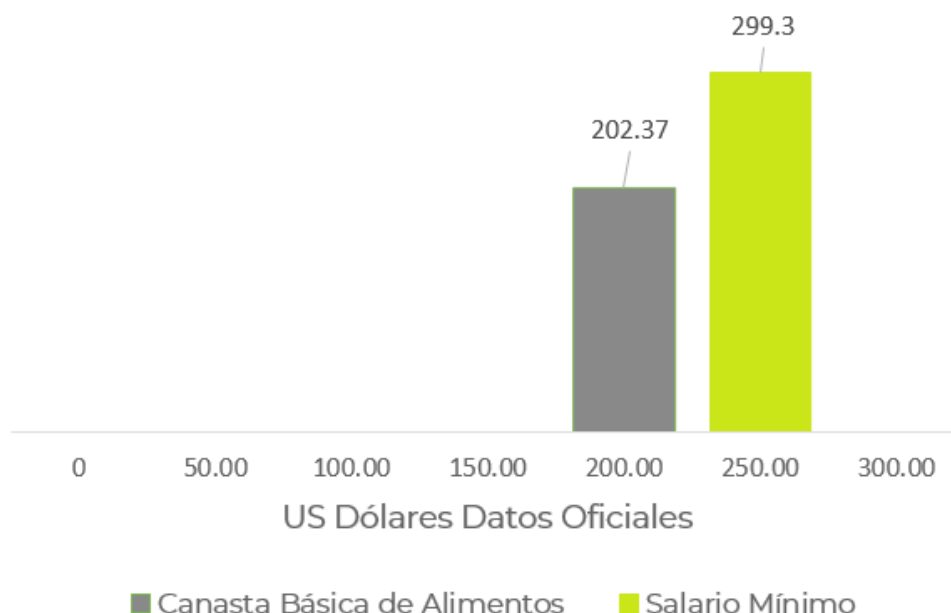
La CBA mide la pobreza extrema o indigencia y dos Canastas Básicas de Alimentos miden la pobreza monetaria y no constituyen un Salario Digno.

Salarios Mínimos de Maquilas en El Salvador 2019

Desde el aumento espectacular a los salarios mínimos a partir del 1 de enero de 2017, no ha habido un nuevo ajuste a ningún salario mínimo en el país, por lo que los salarios mínimos siguen sin cambios. Aún continúan 10 categorías de salarios mínimos, aunque en la práctica solo son 4 diferentes cifras de salarios. El salario mínimo de maquila es de \$299.30 desde 2017.

En El Salvador ha habido un cambio de gobierno a partir del 1 de junio de 2019 y al momento de escribir el presente documento no se conoce la política salarial que seguirá, aunque si ha anunciado sus intenciones que el tripartismo funcione plenamente en las instancias correspondientes, incluyendo el Consejo Nacional del Salario Mínimo, instancia encargada de fijar los salarios mínimos en el país, que en los últimos años ha estado boicoteada por la representación patronal.

Salario Mínimo de Maquila 2019 comparados con la Canasta Básica de Alimentos en El Salvador



Fuente: Dirección General de Estadísticas y Censos y Ministerio de Trabajo, junio de 2019.

En El Salvador la variación del índice a los precios del consumidor es la menor de Centroamérica, con un aumento de 2.1% sumados los años 2017 y 2018, es decir que en esos años que no ha habido aumentos a los salarios mínimos de maquila los y las trabajadoras de maquila han perdido un 2.1% de su poder adquisitivo, es decir \$6.28 de su salario mínimo mensual de \$299.30. La variación prevista para el año 2019 oscila entre 1.9% y 2%, según la fuente, lo que significa que los trabajadores/as perderán aproximadamente otros \$6 de poder adquisitivo este año si se mantienen las previsiones.

Los Bonos o Incentivos de producción en El Salvador

El Salvador es el único país de los 4 países maquiladores de la región donde, de acuerdo a datos oficiales, el salario mínimo de maquila es suficiente para cubrir los costos de una Canasta de Alimentos para una familia urbana promedio, en 2019 y en todos los años anteriores donde ha habido mediciones. Por razones desconocidas la Dirección General de Estadísticas y Censos dejó de publicar los costos de la Canasta Vital o Canasta de Mercado desde principios de 2010.

Salarios mínimos de maquilas en Guatemala

Al no haber alcanzado acuerdos en la Comisión Nacional del Salario por la “situación económica del país” el gobierno fijó como salario mínimo los mismos salarios que rigieron durante el 2018 “en congruencia con la necesidad de reactivar la economía del país”; es decir el salario mínimo de maquila quedó en la cantidad de 2,758.16 quetzales al mes (\$372.22 al tipo de cambio de 2018 y \$359³ en 2019).

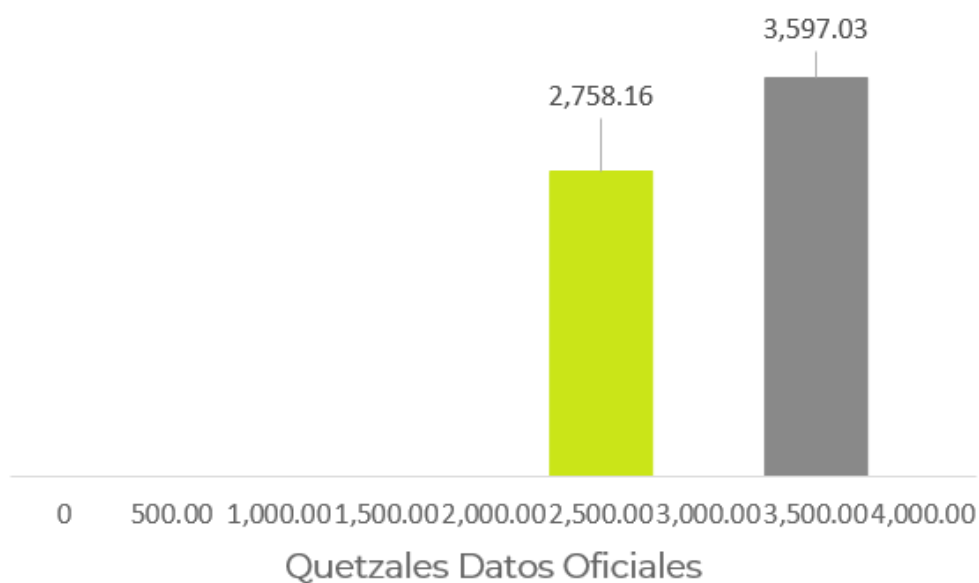
En Guatemala la inflación basada en el Índice de Precios al Consumidor al final de 2018 fue del 3.8% es decir los y las trabajadoras de maquila están perdiendo mensualmente 104.80 Quetzales (\$13.64 US dólares) en su capacidad de compra en 2019, es decir 1,257.60 Quetzales anuales (\$163.75 UD dólares).

³ Banco central de Guatemala. Tipo de cambio al 30 de Julio de 2019, 1 us dólar=7.68 Quetzales <http://www.ban-guat.gob.gt/cambio/historico.asp?ktipo=3&kdia=30&kmes=07&kanio=2019&kcsv=ON&submit1=Consultar>

Los Salarios Mínimos en 2019 en las 3 categorías (No agrícolas, Agrícolas, y Exportadora y de Maquila) fueron publicados en el Diario de Centroamérica el 28 de diciembre de 2018, según acuerdo gubernativo No. 242-2018.

La reacción empresarial fue de satisfacción, manifestando la Cámara de Industria de Guatemala “vemos positivo el haber mantenido sin cambios el salario mínimo para 2019”, añadiendo que Guatemala ocupa “el 4to lugar en salarios mínimos de América Latina, mantenerlos en 2019, nos ayudará a reducir la brecha de competitividad respecto a los otros países”. En Guatemala hay solamente 3 categorías de salarios mínimos a nivel nacional siendo las diferencias ente estos salarios muy pequeña. Los sectores sociales se manifestaron en contra de la congelación de los salarios mínimos ya que no permiten una vida digna y hacen que la población busque estrategias de emigración hacia los Estados Unidos.

Salario Mínimo de Maquila y Canasta Básica de Alimentos, Guatemala 2019



■ Canasta Básica de Alimentos ■ Salario Mínimo

Fuentes: Dirección General de Trabajo e Instituto Nacional de Estadística, INE

El INE- Instituto Nacional de Estadística de Guatemala calcula la Canasta Básica de Alimentos⁴ en 3,597.03 Quetzales (\$468), que consta de 34 productos para un hogar promedio de 4.77 personas, basada en un nuevo cálculo vigente desde 2017.

Al no haber sindicatos de maquila funcionando bajo un contrato colectivo, los/as trabajadores/as quedan desamparados frente a los patronos quienes imponen arbitrariamente las metas de producción y los bonos , por lo que el salario mínimo es de vital importancia para este segmento de la población (Aproximadamente 70,000 trabajadores/as⁵).

Las trabajadoras aumentaron levemente su capacidad de compra de alimentos en Guatemala entre 2011 y 2019.

A Julio de 2019 los/as trabajadores de maquila en Guatemala alcanzaban a cubrir el 76% del costo de la Canasta Básica de Alimentos, en 2011 sólo alcanzan a cubrir el 74% del costo de la CBA.

Salarios Mínimos de Maquila en Honduras 2019

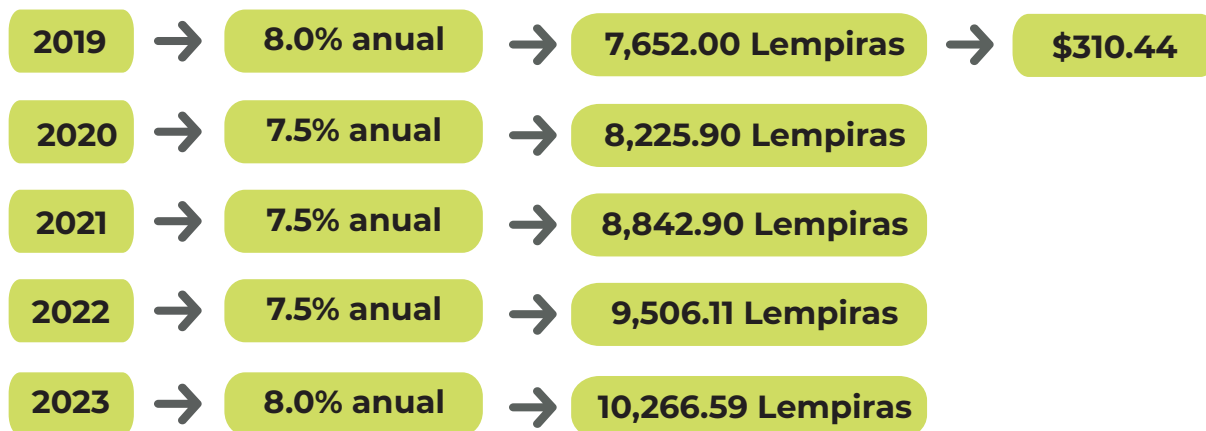
Los aumentos a los salarios mínimo de maquila en Honduras están basados en “acuerdos bipartitos” desde hace una década; a finales de 2018 fue firmado un acuerdo sobre aumentos salariales para el período 2019 – 2023 denominado “Acuerdo para la Promoción de la Inversión, Generación, Protección y Desarrollo de Empleo Decente, la Salud, el Acceso al crédito, la Consolidación de Deuda y el Acceso a vivienda de las y los Trabajadores del Sector Textil Maquilador Hondureño y Demás Empresas de Zona Libre”⁶, que fue suscrito entre las 3 centrales obreras, la Asociación Hondureña de Maquiladores (AHM) y la Secretaría de Trabajo y Seguridad Social.

4 Canasta Básica alimentaria y Canasta Ampliada Julio de 2019, Instituto Nacional de Estadística Guatemala.

5 <http://www.ipsnoticias.net/2007/08/trabajo-guatemala-la-explotacion-se-teje-en-maquilas/>

6 Acuerdo Ejecutivo no. STSS-006-2019 <http://www.trabajo.gob.hn/wp-content/uploads/2019/01/Gaceta-Acuerdo-Ejecutivo-STSS-006-2019.pdf>

En este acuerdo se fijó el ajuste al Salario Mínimo de Maquila del sector textil maquilador y demás empresas que operan en zonas libres del período 2019 – 2023 de la siguiente manera:



El Salario Mínimo de Maquila sube en 2019 de 7,085 Lempiras (\$297.46)⁷ a 7,652.46 Lempiras al mes (\$310.44)⁸, un aumento real de \$12.98 al mes, para el primer año.

Algunas organizaciones de mujeres criticaron el aumento diciendo que no responde al alto costo de la vida y que no garantiza a cubrir el cincuenta por ciento de las necesidades básicas.⁹

El índice de inflación para Honduras en 2019 es calculado en 4.3% por la CEPAL por lo que el aumento real sería de un 3.7% durante este año. Mientras los trabajadores/as de todas las otras categorías salariales en empresas con más de 150 trabajadores recibieron un aumento del 7% para 2019.

7 Al tipo de cambio del 30 de abril de 2018. EIL y RSM “Salarios de Maquila en Centro America 2018 e Iniciativas Internacionales por un Salario Digno”. Septiembre de 2018.

8 Al tipo de cambio del 30 de Julio de 2019

9 http://observatoriocentroamericanodeviolencialaboral.org/images/MP/hn/BOLETIN_NOV_DIC_HN_2018.pdf

El llamado acuerdo bipartito incluye un programa de acceso a microcrédito a trabajadores(as) con problemas de salud que les impida seguir laborando, compromisos del gobierno a impulsar “soluciones financieras para participar en programas de financiación de vivienda, así como servicios básicos para los proyectos habitacionales como pavimentación, servicio de agua y centros educativos., para lo cual la AHM pondrá a disposición 1,000 primas para adquisición de vivienda social. Existe además un compromiso de fortalecer el servicio de centros de cuidado infantil en 3 guarderías en Choloma, entre otros compromisos asumidos. El sector obrero se comprometió a promover internacionalmente mediante comisiones integradas tripartitas el acuerdo bipartito “con el propósito de atraer nuevas inversiones”.

Según informaciones periodísticas¹⁰, la AHM entregó 80 primas con un valor de 15,000 Lempiras cada una (\$608.27) a trabajadores del sector textil e 26 de Junio de 2019 como parte de los acuerdos bipartitos. Según la AHM hasta la fecha 882 trabajadores/as de la maquila ya han adquirido su casa.

Salarios Mínimos de Maquila y Canasta Básica de Alimentos en Honduras

Según informaciones de la Secretaría de Desarrollo Social¹¹ el costo de una Canasta Básica de Alimentos de 30 productos a precios de supermercado es de 8,795.15 Lempiras (\$356.65) al 30 de julio de 2019; sin embargo organizaciones de la sociedad civil establecen los costos en 15,300 lempiras (\$620.43¹²)¹³ El Salario mínimo de maquila en Honduras es de 7,652.46 Lempiras al mes¹⁴ equivalentes a \$310.44 según tipo de cambio del Banco Central de Honduras.

10 Diario La Prensa, “Asociación de Maquiladores entrega primas para que trabajadores compren vivienda”, 26 de junio de 2019.

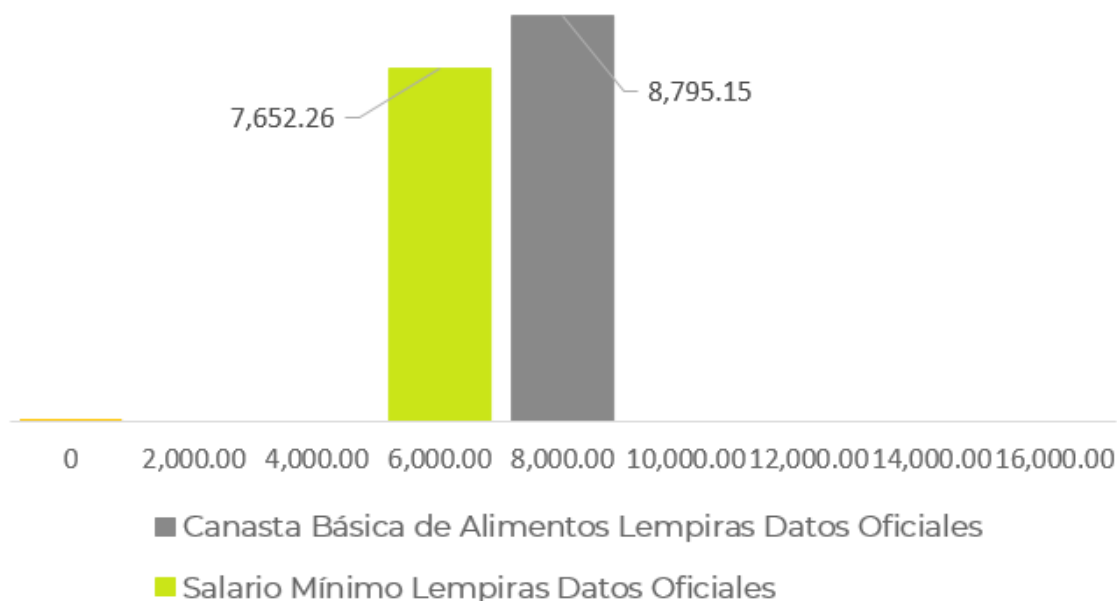
11 <https://sde.gob.hn/2018/01/09/5592/>

12 Al tipo de cambio de cambio al 30 de julio de 2019 de IUS dólar equivalentes a 24.66 Lempiras.

13 Equipo de Monitoreo Independiente, Boletín de Justicia Laboral, Julio 2018, Vol. No.1

14 Tipo de Cambio 24.67 lempiras por 1 US dólar al 30 de Julio 2019, Banco Central de Honduras. <https://www.bch.hn/esteco/ianalisis/proint.pdf>

Costo de Canasta Básica de Alimentos y Salario Mínimo de Zonas Libres en Honduras 2019



Fuentes: Secretaría de Trabajo y Seguridad Social; Secretaría de Desarrollo Económico.

De acuerdo a los datos oficiales el salario mínimo de maquila alcanza a cubrir un 87% del costo de la Canasta Básica de Alimentos, que en Honduras incluye 30 productos esenciales para la alimentación de una familia promedio; seguramente los/as trabajadores/as bajo contrato colectivo logran cubrir el costo de una Canasta de Alimentos para su familia; pero según algunas oenegés los costos de una canasta de alimentos ascienden a 15,300 Lempiras (\$620.43 US dólares), lo que significaría que los trabajadores apenas cubrirían el costo de la mitad de una Canasta Básica de Alimentos. Aún con los bonos de producción es difícil imaginarse que un/a trabajador/a alcance a cubrir una Canasta de alimentos sin un alto grado de auto-explotación.

La contratación colectiva en beneficio de las/os trabajadoras/as de maquila en Honduras

De acuerdo a la Asociación Hondureña de Maquiladores 167,462 personas¹⁵ trabajan en la industria bajo las leyes de Zonas Francas en el país. De este total un 75% trabajan en las industrias de la confección y textiles, mientras el resto trabajan en Centros de Contacto (call-centers), arneses y piezas de automóviles; en el sector textil y confecciones trabajan en total aproximadamente 125,597 personas. De este total un aproximado de 35,000 trabajadores/as están cubiertos/as bajo contratos colectivos en la industria (aproximadamente un 28% del total).¹⁷ Aunque hay más trabajadores/as sindicalizados estos/as no están cubiertos aún por un contrato colectivo.

Muchos de los/as trabajadoras/as bajo contratos colectivos se benefician de los aumentos a los salarios mínimos ganando hasta un 6% por encima del salario mínimo legal, como salario base, además de incrementos en sus bonos navideños, en las vacaciones anuales, seguros de vida, apoyo al sindicato y apoyo a la celebración del 1 de mayo.

En otros casos en los contratos colectivos priva la producción individual por trabajador/as (Bonos o metas de producción), los cuales son establecidos por la empresa y no están regulados por la ley; en estos casos parece que prevalece la arbitrariedad de las empresas en la imposición de los costos de los bonos de producción, lo cual parece entrar en conflicto con el concepto de salario mínimo que establece que no se debería de **trabajar más intensamente para ganar bonos o incentivos de producción y así cubrir las necesidades básicas de la producción**. Estos trabajadores bajo paga de bonos de producción también gozan de beneficios como los descritos en el párrafo anterior.

Trabajadoras de Honduras aumentan un 10% aproximadamente su poder de compra de alimentos entre los años 2018 y 2019.

Según los datos de la Secretaría de Desarrollo Económico, muy diferentes a los manejados por las oenegés, las familias hondureñas pueden cubrir en 2019 los costos del 87% de una CBA, mientras que en 2011 cubrían el 67.75% del costo. Pero a pesar de este avance los/as trabajadores no llegan a cubrir los costos de los alimentos de una familia promedio.

¹⁵ <http://www.ahm-honduras.com/>

¹⁶ La Prensa, 14 diciembre 2018, "Con ajuste de 38.5%, salario de la maquila subirá L2,727 en cinco años"

¹⁷ Investigación de EIL en entrevistas a sindicalistas de Honduras y documentos no públicos.

Salarios Mínimos de Maquila en Nicaragua 2019

Los aumentos a los salarios mínimos de Nicaragua están programados según un acuerdo denominado “Acuerdo Tripartito Salarial, Productividad y Eficiencia Laboral” firmado el 8 de julio de 2017 con vigencia para los años 2018 – 2022, entre las centrales obreras, organizaciones sindicales del sector y la Comisión Nacional de Zonas Francas (CNZF).

Según dicho acuerdo en el aspecto salarial se busca permitir a los(as) trabajadores “satisfacer sus necesidades básicas y la estabilidad del sector” de maquila.

Los acuerdos regulan los aumentos a los salarios mínimos de maquila a partir del 1 de enero de cada año y son los siguientes montos y cantidades de aumentos en el salario mensual de cada año del período 2018-2022:

Año	Porcentaje	Monto en Córdobas	Monto US Dólares
2018	8.25%	5,460.97	\$174.58 ¹⁹
2019	8.25%	5,911.50	\$177.58 ²⁰
2020	8.25%	6,399.19	
2021	8.25%	6,927.12	
2022	8.25%	7,498.60	

¹⁸ <http://observatoriocentroamericanodeviolencialaboral.org/index.php/normativa-nacional/12-nicaragua>

¹⁹ Tipo de cambio al 30 de abril de 2018 (1 US dólar equivale a \$31.28 Córdobas). Banco Central de Nicaragua. www.bcn.gob.ni

²⁰ Tipo de cambio 30 de Julio de 2019 (1 US dólar equivale a 33.26 Córdobas) Banco Central de Nicaragua https://www.bcn.gob.ni/estadisticas/mercados_cambiarior/tipo_cambio/cordoba_dolar/tipoc_pdf.php?mes=07&anio=2019

El deslizamiento de la moneda y la tasa de inflación basada en los índices de precios al consumidor de 4.9% no permitió que los salarios mínimos de los trabajadores(as) de maquila de Nicaragua crecieran significadamente entre 2018 y 2019; en dólares de los EE.UU. el aumento fue de sólo \$3 al mes durante el presente año.

Como algo positivo de los acuerdos tripartitos es que los(as) trabajadores(as) de maquila sí recibieron un aumento durante el presente año ya que los(as) trabajadores(as) de las otras categorías salariales (construcción, electricidad, industrias, empleados estatales etc.) no recibieron ningún aumento salarial para 2019. La comisión encargada decidió que los aumentos salariales en otras categorías se revisarán en el año 2020.

El acuerdo tripartito también contempla aspectos como el acceso a vivienda para trabajadores(as), el trabajo en programas de salud integral y distribución de alimentos con apoyo del gobierno y continuar afianzando el modelo de diálogo y consenso, garantizando el clima de estabilidad y armonía en las empresas y la promoción de inversiones para la generación de empleos.

Salarios Mínimos de Zonas Franca y Canasta de Alimentos Nicaragua 2019



Fuentes: Banco Central de Nicaragua y Secretaría de Trabajo.

El costo de la Canasta Básica de Alimentos de Nicaragua a julio 30 de 2019 es de 9,472.32 Córdobas equivalentes a \$292.91 dólares de los Estados Unidos y el salario mínimo es de 5,911.50 Cordobas, es decir un salario mínimo de maquila cubre un 60.67% de una Canasta Básica de Alimentos para una familia promedio en Nicaragua.

En 2011 los(as) trabajadores(as) de maquila cubrían con su salario mínimo un 50.84% del costo de una Canasta Básica de Alimentos; en 2019 cubren el 60.67% del costo de la CBA, un avance de un 10% aproximadamente, aunque los salarios siguen siendo los más pequeños de la región.

Conclusiones

- * Los/as trabajadores/as de los 4 países de la región están lejos de llegar a recibir un Salario Digno.
- *Centro América está bien posicionada en el ranking de exportadores al mercado de EE.UU., y la guerra comercial de Estados Unidos con China puede ser una oportunidad para estos países.
- *Existen problemas en la publicación de datos oficiales de canasta vital en 2 países y también de la canasta de alimentos en un país. Cuestiones políticas y mediciones y canastas obsoletas pueden estar a la base de estos problemas.
- *Los bonos o incentivos de producción son bastante modestos en El Salvador donde se ha hecho un estudio basado en recibos de pago. Además, los establecimientos de las metas de producción en general son arbitrarias.
- *No hay avances efectivos por parte de las marcas para aumentar los salarios de los(as) trabajadores(as) y no hay claridad de quién dicta las metas de producción ¿Las marcas o las fábricas sub-contratadas?
- *En todos los países, excepto El Salvador, los salarios mínimos no alcanzan para la comida de una familia promedio (CBA), entonces son salarios mínimos de extrema pobreza monetaria.
- *Todos los salarios mínimos de los 4 países están además bajo la línea de pobreza monetaria, que es igual al costo de 2 Canastas Básicas de Alimentos.
- *En todos los países ha habido avances pequeños en la capacidad de compra de alimentos de los(as) trabajadores(as) de maquila del área C.A.
- *Para unos cálculos más exactos en los ingresos mínimos anuales habría que agregar el 13^a y 14^a Salario en Guatemala y Honduras y 13^a en Nicaragua. En el caso de El Salvador es más complicado ya que solo hay 12 salarios al año.



Avenida Maracaibo N°3001 bis, Colonia
Miramonte, San Salvador.

investigacionlaboralsv@gmail.com