



Las y los trabajadoras de la maquila y

la caída de las exportaciones:

Salarios mínimos y canasta de alimentos en Centroamérica


2023

Índice

Introducción	3	3. Honduras	11
La caída de las exportaciones de maquila a Estados Unidos a nivel regional y global	3	Canasta Básica de Alimentos de Honduras	12
La inflación en Centroamérica	5	4. Nicaragua	14
1. El Salvador	6	5. Comparación de salarios mínimos mensuales de maquila de 4 países de Centroamérica	17
La Canasta Básica de Alimentos oficial de El Salvador ..	7	Resumen	18
2. Guatemala	8		
La Canasta Básica de Alimentos y Canasta Básica Ampliada de Guatemala	10		

Tablas y Gráficas

Tabla 1	4	Gráfica 1	7
Exportaciones de textiles y confecciones de 15 principales países exportadores a Estados Unidos. Exportaciones interanuales agosto 2022 a agosto 2023: disminuciones		El Salvador: Comparación de un salario mínimo mensual de maquila con costo oficial de Canasta Básica de Alimentos a julio de 2023	
Tabla 2	5	Gráfica 2	10
Tasas de inflación general e inflación de alimentos a mayo de 2022 y 2023		Comparación entre salario mínimo mensual de maquila C1 y C2 con Canasta Básica de Alimentos y Canasta Básica Ampliada en Guatemala	
Tabla 3	6	Gráfica 3	13
El Salvador: salarios mínimos mensuales vigentes en 2023 – decretados en 2021		Comparación entre salario mínimo mensuales de maquila y Canasta Básica de Alimentos de Honduras	
Tabla 4	8	Gráfica 4	16
Salarios mínimos mensuales por actividades económicas en circunscripción uno en Guatemala 2023		Comparación entre Canasta Básica de Alimentos, Canasta Básica Ampliada y salario mínimo mensual de maquila de Nicaragua en 2023	
Tabla 5	9	Gráfica 5	17
Salarios mínimos mensuales por actividades económicas en circunscripción dos en Guatemala 2023		Comparación de salarios mínimos mensuales de maquila de 4 países en Centroamérica	
Tabla 6	12		
Tabla de salarios mínimos mensuales vigentes del 1 de enero al 31 de diciembre de 2023 en Honduras para empresas con más de 150 trabajadoras y trabajadores			
Tabla 7	15		
Nicaragua: Salarios mínimos mensuales vigentes del 1 de marzo de 2023 al 29 de febrero 2024 (todas las categorías salariales)			



Introducción

La industria de la maquila textil y confección continúa siendo importante para la economía y el empleo en la región, mientras que los salarios mínimos de la región nunca han logrado cubrir los costos de una Canasta Básica de Alimentos (CBA), excepto en El Salvador país que tiene el CBA más pequeña con menos productos alimenticios. La inflación de 2022 y 2023 hace más difícil para las personas trabajadoras y sus familias tener siquiera una alimentación sana y suficiente.

Por eso hemos desarrollado el presente documento¹ con el fin de brindar una herramienta de apoyo a dirigentes sindicales, bases sindicales y activistas sobre las condiciones del salario mínimo en los 4 países de América Central, sobre las Canastas Básicas y sobre la caída de las exportaciones al principal mercado de la industria de la confección y textil: Los Estados Unidos.

El documento detalla la caída de las exportaciones de los principales 15 países exportadores a EE.UU., incluyendo los 4 países de la región, con base en datos del Departamento de Comercio del país mencionado. Además, hay secciones por cada país de las tablas salariales mínimas por actividad económica y el porcentaje de aumento recibido en 2023 en los salarios mínimos de maquila. Así mismo el documento brinda información sobre los costos de las Canastas Básicas de Alimentos y las Canastas Básicas Ampliadas de los países en que ha sido posible obtener la información. Al final del documento está una gráfica comparativa y comentarios de los salarios de los cuatro países.

No nos es posible comparar las Canastas Básicas de Alimentos de los cuatro países debido a que éstas tienen diferente número de productos alimenticios, diferente número de kilo calorías per cápita y diferencias en tamaño del grupo familiar. En cuanto a las Canastas Básicas Ampliadas, no se han podido encontrar cuantificaciones ni de Honduras ni de El Salvador. Esta dificultad de encontrar datos oficiales de la Canasta Básica Ampliada, se ha vuelto sistemática en ambos países. Guatemala y Nicaragua son los países que en las páginas web oficiales se encuentran la información más completa en relación a este tema.

Esperamos que este documento les sea útil en sus quehaceres sindicales, al brindarles un panorama regional de salarios de maquila y costo de las canastas.

La caída de las exportaciones de maquila a Estados Unidos a nivel regional y global

A partir de 2022 las exportaciones de ropa y textil en los cuatro países objeto de análisis de este documento han sufrido una fuerte caída. Esta baja en las exportaciones ha dejado una estela de cierres de fábricas, suspensiones y despidos en todos los países de la región dejando a miles de trabajadoras y trabajadores sin posibilidades de llevar el sustento a sus hogares, sin protección médica del Seguro Social y sin recibir prestaciones en su maternidad o dependiendo sólo del magro salario mínimo en las fábricas donde hay suspensiones.

A pesar de que las compañías (marcas) sugieren que poseen exceso de inventarios, debido a la inflación y baja en las ventas en EE.UU., como la causa de cierres de fábricas, suspensiones y despidos, los sindicatos y organizaciones de derechos laborales sostienen que las fábricas continúan siendo rentables y que las fábricas con sindicatos están siendo blanco de los cierres. Sea cual sea la razón, el cuadro al final nos puede dar una imagen de lo que está sucediendo a nivel de las exportaciones al mercado estadounidense.

¹ Este documento es la sexta investigación publicada desde 2018 sobre el tema de la brecha entre los salarios y las canastas básicas en Centroamérica, publicado por Equipo de Investigaciones Laborales (EIL) con el apoyo de la Red de Solidaridad de la Maquila (RSM). Se puede acceder las investigaciones anteriores aquí: www.maquilasolidarity.org/es/estudios-miden-la-brecha-entre-los-salarios-y-la-canasta-basica-en-centroamerica.

Los Estados Unidos son el principal mercado de las exportaciones de ropa y textiles de la región, calculando la USAID que el 90%² de las exportaciones directas o indirectas fluyen hacia los Estados Unidos. Hasta el año 2021 Honduras y El Salvador figuraban entre los primeros diez (top ten) exportadores a los Estados Unidos. Según las últimas informaciones disponibles (ver Tabla 1) sólo Honduras continúa en el top ten, pero a la cola.

La información tomada de Oficina de Textiles y Confección del Departamento de Comercio de EE.UU. (OTEXA) nos muestra una caída generalizada y bastante brusca de la producción al nivel global: desde China con una caída del 28.02% hasta México con una caída de apenas el 2.32% de sus exportaciones. En el resto de la región la caída mayor es la registrada en Nicaragua con un 22.82% y la menor en El Salvador con un 18.52%.

El llamado *nearshoring*, "deslocalización cercana a casa", en este caso deslocalización de la producción de confecciones y textiles más cercana a EE.UU., ha estado presente en noticias de prensa internacionales y en la región y anunciada en iniciativas de instancias gubernamentales de EE.UU. (USAID, Departamento de Trabajo), pero a juzgar por los números, parece que ningún país en la región se ha beneficiado aún; puede ser que México se esté beneficiando un poco dada la pequeña caída de sus exportaciones de confección y textiles.

Tabla 1. Exportaciones de textiles y confecciones de 15 principales países exportadores a Estados Unidos. Exportaciones interanuales agosto 2022 a agosto 2023: disminuciones

Posición	País	Disminución de exportación porcentual
1	China	-28.28%
2	Vietnam	-24.51%
3	India	-22.23%
4	Bangladesh	-22.77%
5	Indonesia	-24.11%
6	Camboya	-24.94%
7	México	-2.69%
8	Paquistán	-24.62%
9	Turquía	-16.32%
10	Honduras	-21.89%
11	Italia	-2.34 %
12	Nicaragua	-23.73 %
13	Sri-Lanka	-21.08%
14	El Salvador	-18.52%
15	Guatemala	-22.21%

Fuente: Elaboración propia basada en datos de OTEXA, Departamento de Comercio EE.UU - <https://www.trade.gov/data-visualization/us-textile-and-apparel-imports-category>.

² Benchmark Sector Vestuario y Textil, 2022. https://guatemalanosedetiene.gt/wp-content/uploads/2022/10/BENCHMARK_TEXTIL_VESTUARIO_ESPANOL.pdf.

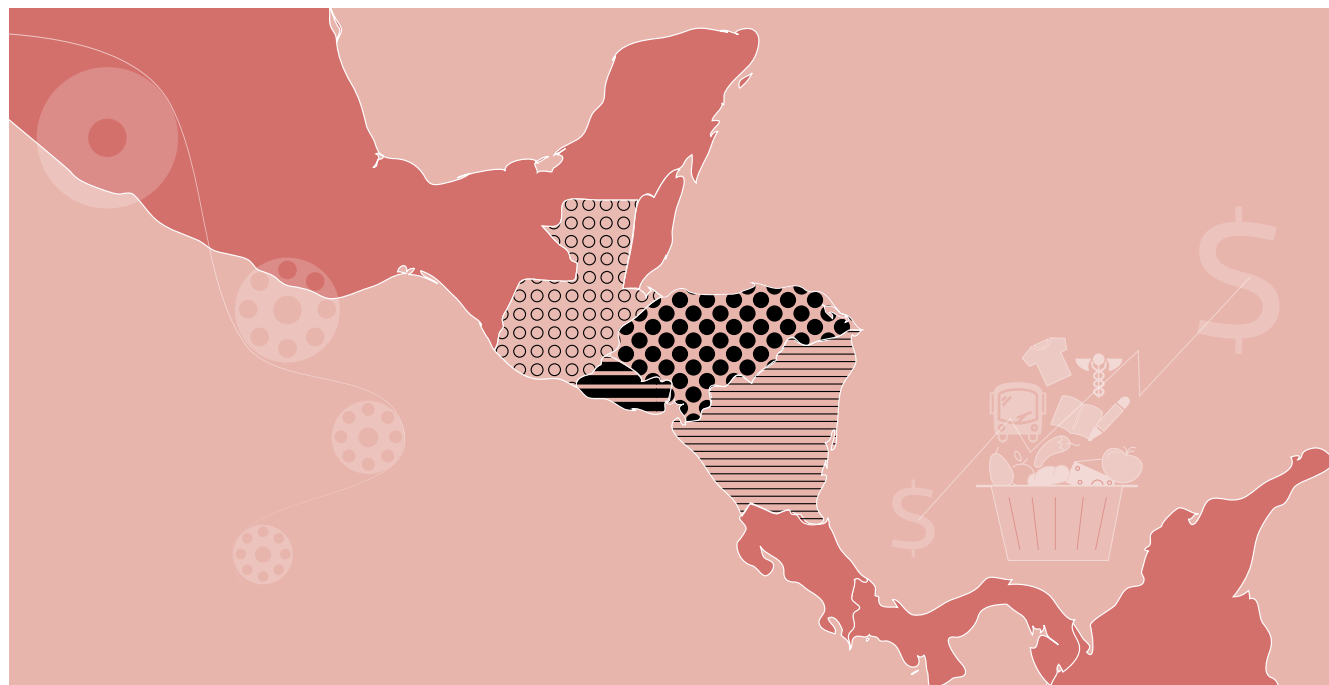
La inflación en Centroamérica

Tabla 2. Tasas de inflación general e inflación de alimentos a mayo de 2022 y 2023

País	Inflación general 2022	Inflación de alimentos 2022	Inflación general 2023	Inflación de alimentos 2023
El Salvador	7.5%	9.8%	4.4%	11.6%
Guatemala	5.8%	4.9%	6.5%	14.7%
Honduras	9.1%	9%	6.6%	15.8%
Nicaragua	10.6%	13.7%	9.5%	13.7%

Fuente: Elaboración propia basada en información del Sistema de Integración Centroamericana (SICA).

De acuerdo al Sistema de Integración Centroamericana (SICA) el costo de los alimentos creció más que la inflación general en los países miembros; lo anterior golpea a los sectores de menores ingresos en la región.



1. El Salvador

Las y los trabajadoras salvadoreñas de todas las categorías salariales recibieron un aumento del 20% a su salario mínimo el 2 de julio de 2021, pero la inflación en alimentos en 2022 y hasta mayo de 2023, ha sido de 19.6% de acuerdo al Sistema de Integración Centroamericano (SICA) – ver Tabla 5. Lo anterior impacta a las familias que dependen de los salarios de maquila, debido a que las familias de las personas trabajadoras gastan por lo menos el 26% de sus ingresos en comida básica de acuerdo a la Dirección General de Estadística y Censos (DIGESTYC) del Banco Central de Reserva. En el caso de la fijación de los salarios mínimos, el Código de Trabajo no es muy específico en este sentido y solo estipula que “Los salarios mínimos fijados por decreto deberán ser revisados, por lo menos, cada tres años”.³ El Consejo Nacional del Salario Mínimo es un organismo tripartito del Ministerio de Trabajo encargado en teoría de fijar los salarios mínimos a nivel nacional, de acuerdo al Código de Trabajo. El salario mínimo de maquila de El Salvador es menor que el de Honduras y Guatemala, pero mayor que el de Nicaragua.

Debido a que no hay sindicatos con contratos colectivos en la industria de la maquila y con una industria en crisis, la mayoría de trabajadoras y trabajadores están actualmente recibiendo sólo sus salarios mínimos, sin bonos, ni incentivos por producción ni horas extras, de acuerdo a informaciones brindadas por sindicalistas.⁴

Tabla 3. El Salvador: salarios mínimos mensuales vigentes en 2023 – decretados en 2021

	Rama de actividad	Salario mínimo mensual en dólares
1	Comercio, servicios, industria, ingenios azucareros y agroindustria	\$365
2	Maquila textil y confección	\$359.16
3	Beneficio de café	\$272.66
4	Recolección de caña de azúcar	\$272.66
5	Recolección de café	\$243.66
6	Sector agropecuario, pesca y otras actividades agrícolas	\$243.66

Fuente: Elaboración propia basada en los decretos Ejecutivos números 9 y 10, Diario Oficial del 7 de julio de 2021, publicada en página web del Ministerio de Trabajo y Previsión Social de El Salvador.

³ Artículo 159, Código de Trabajo de El Salvador.

⁴ Sindicalistas de la Federación de Asociaciones y Sindicatos Independientes de El Salvador (FEASIES).

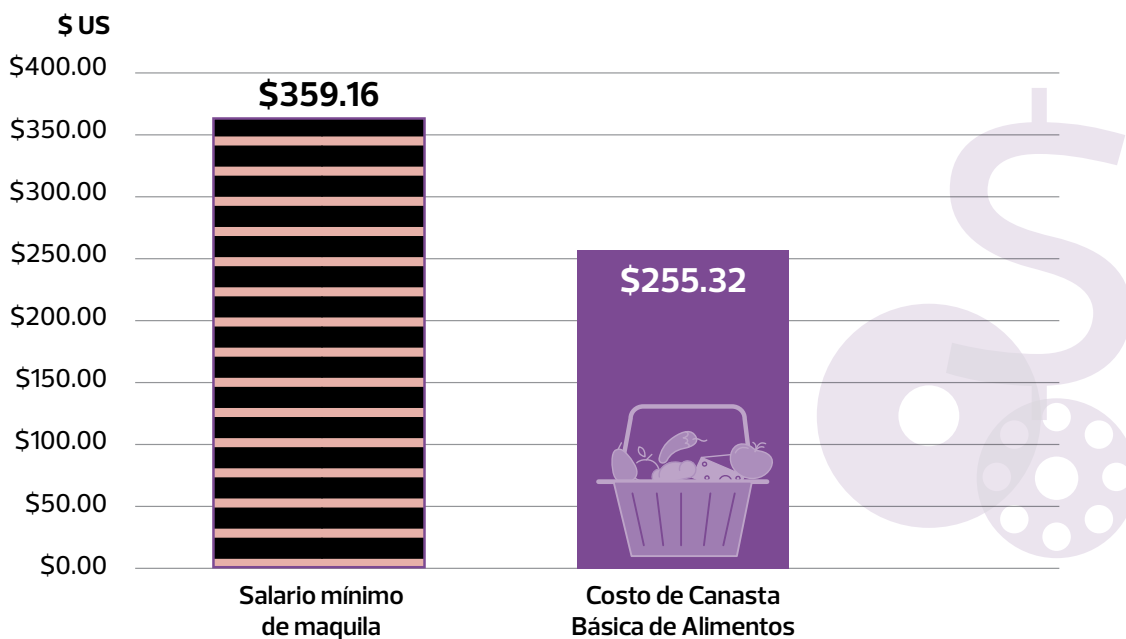
La Canasta Basica de Alimentos oficial de El Salvador

El Banco Central de Reserva, por medio de DIGESTYC, define la Canasta Básica de Alimentos como "Un Conjunto de Alimentos Básicos en cantidades apropiadas y suficientes para satisfacer por lo menos las necesidades energéticas y proteínicas de una familia u hogar de referencia."

La Canasta Básica de Alimentos (CBA) tiene un costo de \$255.32 a julio de 2023, de acuerdo al Banco Central de Reserva, un aumento de \$52.61 en relación al costo de la CBA en julio de 2021 cuando costaba \$202.71 es decir un aumento de 20.60% en los precios de los alimentos básicos medidos en la CBA según la DIGESTYC. Esta alza en los precios de la CBA oficial es mayor al aumento decretado en los salarios mínimos de agosto de 2021, poniendo más en precariedad a la población trabajadora de maquila en el país.

La CBA oficial de El Salvador es la de menor costo y con menor cantidad de productos alimenticios de la región (22 categorías de alimentos) y menor contenido energético por persona (2,160 kilocalorías) y tiene además la familia oficial menos numerosa de la región, 3.73 personas en la familia promedio. No podemos asegurar que el costo de la CBA oficial refleje la realidad de los costos de alimentación de una familia de una persona trabajadora de maquila. También vale la pena notar que en la vecina Guatemala, la Canasta Básica Ampliada es más del doble que el costo de la CBA- ver gráfica 2 más abajo.

Gráfica 1. El Salvador: Comparación de un salario mínimo mensual de maquila con costo oficial de canasta básica de alimentos a julio de 2023.



2. Guatemala

La Constitución Política de Guatemala reconoce que la fijación del salario mínimo es un derecho de los y las guatemaltecas y un compromiso a nivel internacional con la Organización Internacional del Trabajo (OIT). Este año 2023 el Ministerio de Trabajo ha dado incrementos diferenciados al salario mínimo de acuerdo a las dos circunscripciones en que ha dividido al país. La circunscripción número uno corresponde al Departamento de Guatemala, que es donde se ubica la mayoría de la industria textil y confección, sobre todo en Villa Nueva y Mixco, y la circunscripción número dos comprende todos los otros 21 departamentos que conforman la división administrativa del país. Para 2024 se espera dividir al país en seis diferentes circunscripciones salariales según información que está circulando. Se ha anunciado inversiones de capitales de EE.UU. en textiles en algún departamento de la circunscripción dos pero se está a la espera de que esto se materialice.

Este año se decretó a partir del 1 de enero que la circunscripción uno (Departamento de Guatemala) recibe un 7% de incremento a los salarios mínimos en todas las categorías salariales y en el resto de los departamentos (circunscripción 2) un incremento del 4%. Cabe mencionar que no hay sindicatos con contrato colectivo en la maquila de Guatemala.

Tabla 4. Salarios mínimos mensuales por actividades económicas en circunscripción uno en Guatemala 2023

	Actividad económica 7% de incremento	Salario total en quetzales	Salario total en dólares ⁵
1	Agrícola	Q 3,323.60	\$423.92
2	No Agrícola	Q 3.416.38	\$435.76
3	Exportadora y de maquila	Q 3,143.54	\$400.94

Fuente: Elaboración propia basada en información del Ministerio de Trabajo y Previsión Social, Guatemala, Acuerdo Gubernativo 353-2022.

⁵ Tipo de cambio: 1 USD = 7.84 Quetzales, Banco de Guatemala, 26 de julio de 2023.

Tabla 5. Salarios mínimos mensuales por actividades económicas en circunscripción dos en Guatemala 2023

	Actividad económica 4% de incremento	Salario total en quetzales	Salario total en dólares
1	Agrícola	Q3,237.53	\$412.95
2	No Agrícola	Q3,327.56	\$424.43
3	Exportadora y de maquila	Q3,062.63	\$390.64

Fuente: Elaboración propia basada en información del Ministerio de Trabajo y Previsión Social de Guatemala, Acuerdo Gubernativo 353-2022.

La explicación oficial de la división del país por circunscripciones salariales es que “el crecimiento económico y el acceso al empleo se ha concentrado principalmente en las zonas urbanas que empuja al país de lo rural a lo urbano... por lo que aumenta la necesidad de establecer un sistema que lleve el crecimiento económico y las fuentes de empleo a otros territorios del país”.⁶

Aunque es loable que la intención es llevar fuentes de empleos al interior del país, seguir la política de bajos salarios para incentivar la creación de fuentes de empleo en el interior del país no es lo más beneficioso para la clase trabajadora que deberá llevar sobre sus hombros la descentralización de la producción en la forma de salarios más bajos.

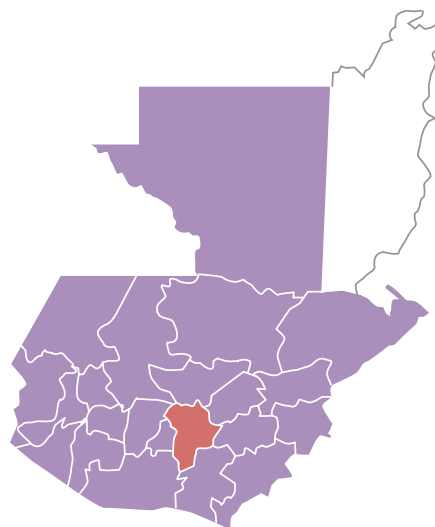


MINISTERIO DE
TRABAJO Y
PREVISIÓN SOCIAL

www.mintrabajo.gov.gt

Salario mínimo 2023

Por circunscripción económica



CE1: Departamento de Guatemala

Agrícola Q 3,323.60
No Agrícola Q 3,416.38
Exportadora y de maquila Q 3,143.54

CE2: Todos los departamentos excepto Guatemala

Agrícola Q 3,237.53
No Agrícola Q 3,327.56
Exportadora y de maquila Q 3,062.63

*Según Acuerdo Gubernativo 353-2022 con fecha 10/12/2022.

⁶ Ministerio de Trabajo de Guatemala.

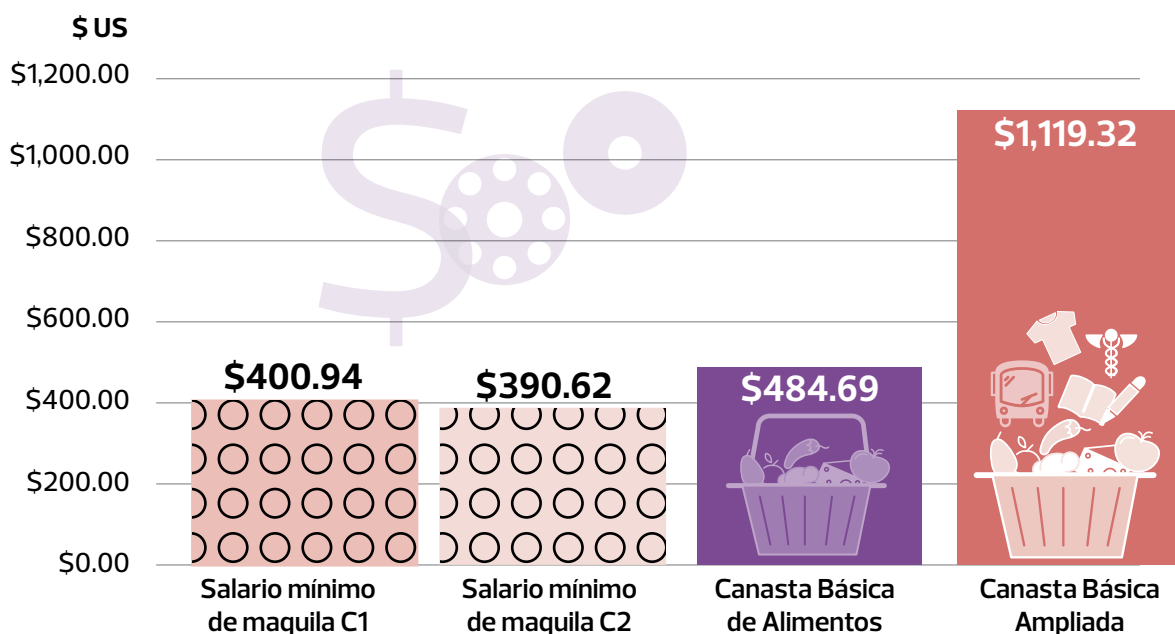
La Canasta Básica de Alimentos y Canasta Básica Ampliada de Guatemala

La Canasta Básica de Alimentos (CBA) está compuesta por 34 alimentos con un contenido energético de 2,262 kilocalorías per cápita para hogares promedios de 4.77 personas. La CBA de Guatemala es la que contiene más productos en la región, y la familia es la tercera más grande de los 4 países de la región. El Instituto Nacional de Estadística (INE) de Guatemala cifra el valor de la CBA en Q3,809.73 (agosto 2023) equivalentes a \$484.69.

De acuerdo al INE “La Canasta Básica Ampliada se define como el conjunto de bienes y servicios que satisfacen las necesidades de los miembros de un hogar e incluye alimentación, vestuario, vivienda, mobiliario salud, comunicaciones, transporte, recreación, cultura, educación, restaurantes, bienes y servicios diversos.” El valor de la Canasta Básica Ampliada a agosto 2023 es de Q8,796.42 (\$1,119.73) según el INE.

Los salarios mínimos de maquila no cubren el costo de la CBA y solamente alcanzan a cubrir apenas un 35% de la Canasta Básica Ampliada, por lo que se puede decir que las y los trabajadoras de maquila trabajan prácticamente sólo para la comida. La tasa de inflación de alimentos en 2023 ha sido de 14.7% en Guatemala,⁷ lo cual pone en una situación más vulnerable a la población trabajadora de las maquilas en dicho país – ver Tabla 2.

Gráfica 2. Comparación entre salario mínimo mensual de maquila C1 y C2 con Canasta Básica de Alimentos y Canasta Básica Ampliada en Guatemala



Fuentes: Elaboración propia basada en información del Ministerio de Trabajo e Instituto Nacional de Estadísticas de Guatemala.

⁷ Sistema de Integración Centroamericana (SICA).

3. Honduras

El Código de Trabajo de Honduras dice que “el Salario Mínimo es el que todo trabajador(a) tienen derecho a percibir para subvenir a sus necesidades normales y a las de su familia en el orden material, moral y cultural.”⁸

Aunque el salario mínimo de maquila sigue estando prácticamente en el sótano de los salarios mínimos de las ramas de actividades económicas, es el salario mínimo número 11 de 12 ramas de actividad económicas en la que están clasificados los salarios mínimos, las y los trabajadoras hondureñas tienen la ventaja de su nivel de organización sindical calculado en un 64.4%⁹ de la fuerza de trabajo del sector textil y confección. Este es un caso excepcional a nivel de la región centroamericana y a nivel global.

Lo anterior ha permitido tener a 22 fábricas bajo contratos colectivos que les brinda a las y los trabajadoras gozar de salarios mayores a los mínimos que establece la ley. El hecho de que no haya una dispersión en múltiples federaciones sindicales ha permitido que las centrales sindicales mayoritarias con trabajo de organización en la maquila textil y confección, la Confederación General de Trabajadores (CGT) y la Federación Independiente de Trabajadores de Honduras (FITH), hayan podido firmar contratos bipartitos quinquenales con la Asociación Hondureña de Maquiladores (AHM) y autoridades de la Secretaría de Trabajo; mediante estos acuerdos se ha podido regularizar aumentos anuales de salarios mínimos, entre otros, de un 7.5% a un 8% durante períodos de cinco años. El actual acuerdo bipartito de cuatro años (2019-2023) finaliza este año y se está en un proceso de negociar un nuevo acuerdo bipartito para los años venideros.

Este año se dio el caso que la inflación anual sobrepasó el 8% de aumento acordado para 2023. La tasa de inflación de alimentos llegó al 9%¹⁰ y sobre esta base se dieron arduas negociaciones pues la AHM no estaba anuente a aumentos salariales debido a la caída de las exportaciones; sin embargo, después de largas negociaciones se logró

⁸ Artículo 381, Código de Trabajo de Honduras.

⁹ Mark Anner, Center for Workers Rights. “Negociando colectivamente por el trabajo decente y digno, mayo de 2022. www.solidaritycenter.org/wp-content/uploads/2022/05/Publication.Honduras-Bargaining-report.Spanish.5.22.pdf.

¹⁰ Sistema de Integración Económica Centroamericano (SICA), ver Tabla 5.

un acuerdo de aumentar un 2% adicional el salario mínimo de maquila, llegando entonces a un 10% de aumento anual¹¹ a partir del 1 de junio hasta 31 de diciembre de este año, y no retroactivo al 1 de enero como lo pedía el movimiento sindical.

Varios sindicatos en su contrato colectivo estipulan un salario mínimo arriba del oficial; como ejemplo el sindicato de Southern Apparel Contractors (SITRASOACON – Tegra Global) contempla salarios mínimos arriba del oficial entre un 4 y un 7% según la antigüedad de las y los trabajadoras beneficiándolos enormemente con estos aumentos.

Tabla 6. Tabla de salarios mínimos mensuales vigentes del 1 de enero al 31 de diciembre de 2023 en Honduras para empresas con más de 150 trabajadoras y trabajadores

	Rama de actividad económica	Salario mínimo mensual 2023 en lempiras	Salario mínimo mensual en dólares 2023 ¹²
1	Agricultura, silvicultura, caza y pesca	L. 10,080.67	\$407.95
2	Explotación de minas y canteras	L. 15,126.16	\$612.14
3	Industria manufacturera	L. 15,335.27	\$620.60
4	Electricidad gas y agua	L. 15,614.11	\$631.89
5	Construcción	L. 15,335.27	\$620.60
6	Comercio al por mayor y menor	L. 15,335.27	\$620.60
7	Restaurantes y hoteles	L. 14,768.72	\$597.68
8	Transporte, almacenamiento y comunicaciones	L.15,474.67	\$626.25
9	Establecimientos financieros, bienes inmuebles y servicios prestados a la empresa	L. 15,753.50	\$637.53
10	Servicios comunales, sociales y personales, seguridad y limpieza	L.15,056.45	\$609.32
11	Actividades de hospitales	L.14,496.76	\$586.67
12	Empresas acogidas a ley de zonas francas		
	Del 1 de enero al 31 de mayo de 2023	L. 10,267,16	\$415.50
	Del 1 de junio al 31 de diciembre de 2023	L.10,457.29	\$423.20

Fuente: Elaboración propia basada en información de la Secretaría de Trabajo de Honduras.

Canasta Básica de Alimentos de Honduras

Honduras contempla el derecho a la alimentación en los artículos 150 y 347 de la Constitución: “El Poder Ejecutivo fomentará los programas integrados para mejorar el estado nutricional de los hondureños” y “La producción agropecuaria debe orientarse preferentemente a la satisfacción de las necesidades alimentarias de la población hondureña, dentro de una política de abastecimiento adecuado y precios justos para el productor y consumidor.”

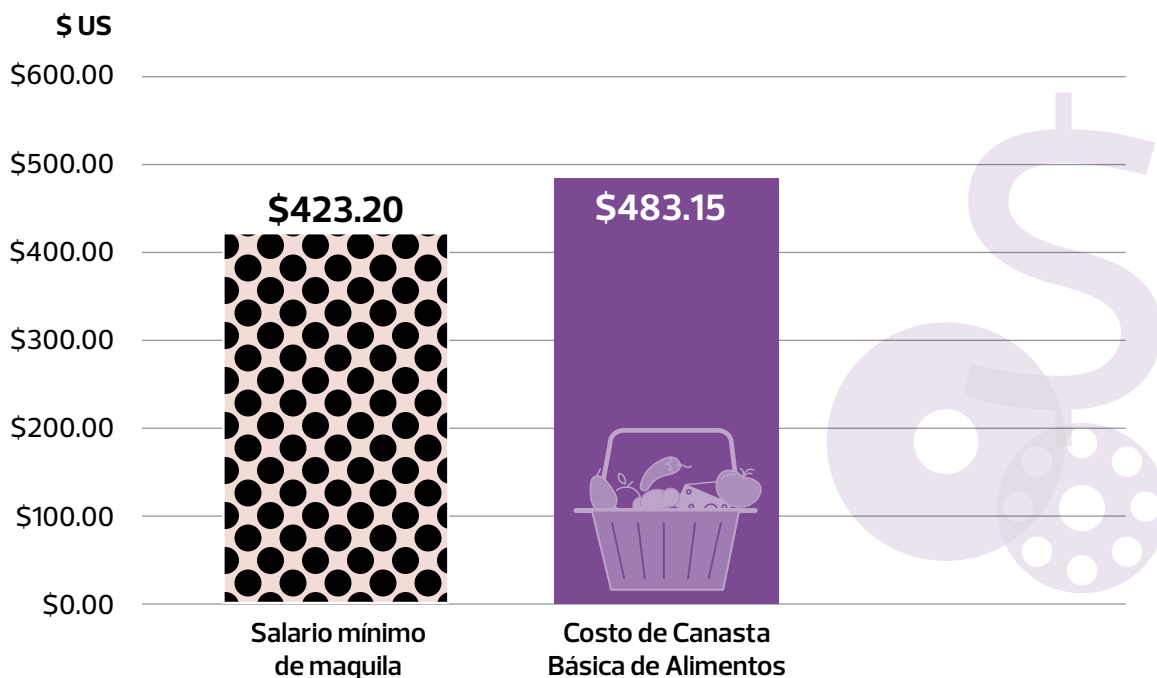
¹¹ Boletín de Prensa, Secretaría de Trabajo y Seguridad Social de Honduras. <https://tiempo.hn/acuerdan-ajuste-al-salario-minimo-de-maquilas>.

¹² Tipo de cambio: 1 USD = 24.71 Lempiras, Banco Central de Honduras, 26 de julio de 2023.

La Canasta Básica de Alimentos de Honduras consta de 30 productos para una familia promedio de 5 personas. Es la segunda CBA más grande de Centroamérica después de la de Guatemala. Es muy difícil conseguir datos de la CBA directamente de la página web del Banco Central de Honduras o de la Secretaría de Trabajo. Entonces hemos recurrido a fuentes que se basan en cálculos de las instituciones anteriormente mencionadas. A marzo de 2023 se calculaba la CBA en L. 11,938.85¹³ equivalentes a \$483.15, un costo superior al salario mínimo de maquila ya ajustado con un aumento del 10% durante este año, a partir del 1 de junio. Es decir, un salario mínimo no alcanza a cubrir el costo de una CBA.

No se encuentran datos disponibles sobre el costo de la Canasta Básica Ampliada en las páginas web de las instituciones oficiales de Honduras.

Gráfica 3. Comparación entre salario mínimo mensual de maquila y Canasta Básica de Alimentos de Honduras



Fuente: Elaboración propia con información basada en la Secretaría de Trabajo y Banco Central de Honduras.

¹³El Heraldo, nota basada en cálculos de la Secretaría de Trabajo en base a monitoreo de precios del Banco Central de Honduras, 3 de abril de 2023.



4. Nicaragua

En noviembre de 2022 empresarios de maquila, sindicatos y representantes del Ministerio de Trabajo (MITRAB) lograron la firma de un acuerdo tripartito para cinco años (2023–2027) acordando aumentos al salario mínimo de maquila porcentual de un 8% para 2023 y 2024, 7% para 2025 y 6.7% para los años 2026 y 2027. El aumento al salario mínimo en 2023 es menor a la inflación proyectada por el Sistema de Integración Centroamericana (SICA), calculada en 13.7% para alimentos y un 9.5% de inflación general en Nicaragua. En 2022 el aumento salarial fue de un 8.25% para la maquila, pero la inflación general fue de un 10.6% y de 13.7% para los alimentos, por lo que las y los trabajadoras de maquila han perdido poder adquisitivo a pesar de los acuerdos tripartitos que no amortigua la inflación y precariza su subsistencia. Además, los salarios para las y los trabajadoras de maquila en Nicaragua siguen siendo bastantes bajos en comparación del resto de los países de la región: son menos de la mitad de un salario mínimo de maquila de Honduras, a pesar de que las personas trabajadoras cosen básicamente los mismos tipos de productos, a veces para las mismas marcas.

En relación a las otras categorías salariales en Nicaragua, el salario mínimo llamado "Industria Sujeta a Régimen Especial", que incluye la maquila textil y confección, ocupa el lugar 4^{to} de 10 categorías salariales y recibió un aumento más pequeño (8%) frente a todas las otras categorías salariales (10%) para el período marzo 2023 – febrero 2024, dejando nuevamente en desventaja a las personas trabajadoras de maquila que trabajan para empresas que gozan de exenciones fiscales, tales como pago de impuestos sobre la renta e importaciones.¹⁴

¹⁴ Comisión Nacional de Zonas Francas de Nicaragua. <https://cnzf.gob.ni/es/incentivos-fiscales#:~:text=Las%20Empresas%20Usuarias%20de%20Zonas,sus%20actividades%20en%20la%20Zona.>

Tabla 7. Nicaragua: Salarios mínimos mensuales vigentes del 1 de marzo de 2023 al 29 de febrero 2024 (todas las categorías salariales)

Sector de actividad económica	Porcentaje de Aumento	Salario Mensual en Córdobas	Salario Mensual en dólares ¹⁵
Agropecuaria	10%	C. 5,196.34	\$142.32
Pesca	10%	C. 7,901.21	\$216.41
Minas y Canteras	10%	C. 9,332.44	\$255.61
Industria Manufacturera	10%	C. 6,987.96	\$191.39
Industria Sujeta a Régimen especial	8%	C.8,096.46	\$221.76
Micro y pequeña empresa artesanal	10%	C.5,474.77	\$149.95
Electricidad, gas y agua, comercio, restaurante, transporte, almacenamiento, comercio	10%	C.9,531.14	\$261.05
Construcción, establecimientos financieros y seguros	10%	C.11,628.95	\$318.51
Servicios comunales, sociales y personales	10%	C.7,284.71	\$199.52
Gobierno central y municipal	10%	C. 6,480.04	\$177.48

Fuente: Elaboración propia con base en información del Consejo Nacional del Salario Mínimo del Ministerio de Trabajo y el Banco Central de Nicaragua.

En cuanto a la CBA de Nicaragua, en el artículo 63 de la Constitución el estado de Nicaragua reconoce el derecho a programas de protección alimentaria: “Es derecho de los nicaragüenses estar protegidos contra el hambre. El estado promoverá programas que aseguren una adecuada disponibilidad de alimentos y una equitativa distribución de los mismos”.

De acuerdo al Instituto Nacional de Información al Desarrollo de Nicaragua (INIDE)¹⁶ la Canasta Básica de Alimentos está compuesta por 23 productos clasificado en alimentos básicos, carnes, lácteos, huevos, cereales y percederos. Es la segunda Canasta Básica más pequeña de la región después de la de El Salvador. El requerimiento nutricional de dicha canasta es de 2,455 kilocalorías para una familia promedio de seis personas, siendo el grupo familiar de Nicaragua el más grande de la región para efectos de las Canastas Básicas. La CBA de Nicaragua está oficialmente valorada en \$379.54.

El salario mínimo de maquila en Nicaragua sigue siendo insuficiente para cubrir los costos de una CBA – un salario mínimo cubre solamente un 58% del costo de una CBA para una familia promedio.

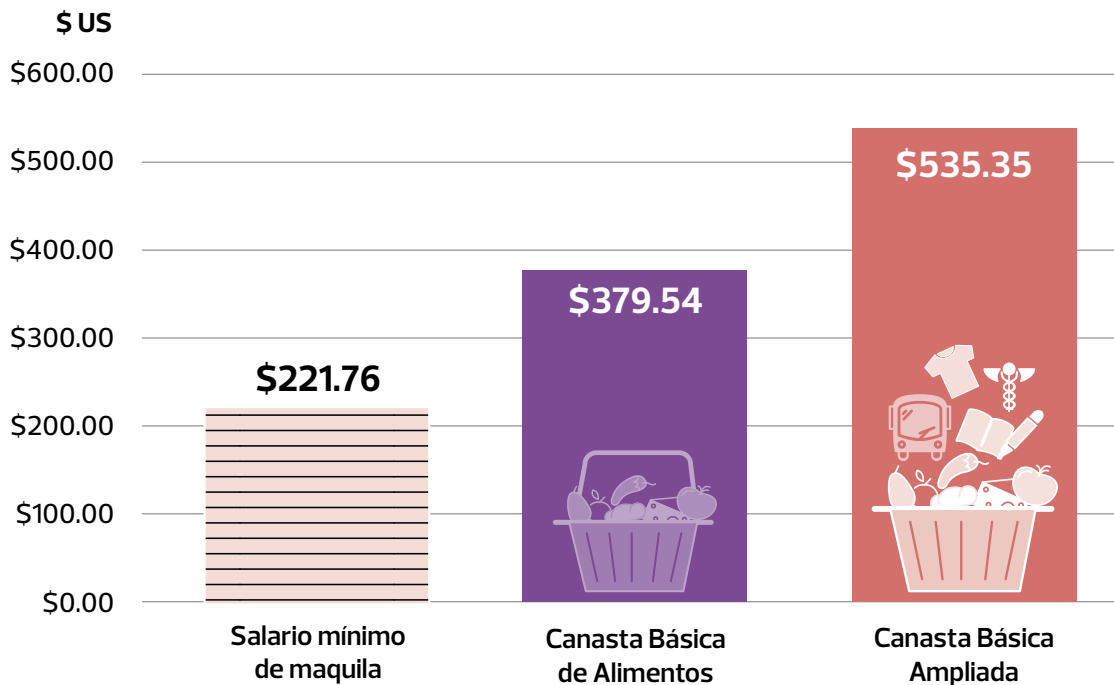
En cuanto a la Canasta Básica Ampliada, INIDE define como “el conjunto de bienes y servicios que satisfacen las necesidades ampliadas de los miembros de un hogar e incluye alimentación, vestuario, vivienda, mobiliario, salud, comunicaciones, transporte, recreación y cultura, educación, restaurantes, bienes y servicios diversos”, es decir

¹⁵ Tip de cambio: 1 USD = 36.51 Córdoba, Banco Central de Nicaragua, 26 de julio de 2023.

¹⁶ Instituto Nacional de Información al Desarrollo de Nicaragua (INIDE), <https://www.inide.gob.ni/Home/canasta>.

incluye gastos del hogar (jabón, pasta dental), productos de higiene, alquiler, gas, energía eléctrica, agua, transporte y vestuario. A julio de 2023, el costo de una Canasta Básica Ampliada en Nicaragua es de \$535.35, es decir el costo es aproximadamente dos veces y medio el valor de un salario mínimo de maquila en Nicaragua, parece ser que a pesar de los aumentos acordados en el acuerdo tripartito quinquenal (2023–2027) las y los trabajadoras estarán aún muy lejos de llegar a satisfacer sus necesidades básicas en un futuro próximo.

Gráfica 4. Comparación entre Canasta Básica de Alimentos, Canasta Ampliada y salario mínimo mensual de maquila de Nicaragua en 2023



Fuente: Elaboración propia con base en información del Instituto Nacional de Información al Desarrollo INIDE, Nicaragua.

5. Comparación de salarios mínimos mensuales de maquila de 4 países de Centroamérica

A continuación, presentamos una gráfica representativa de los salarios mínimos mensuales de maquila vigentes en El Salvador, Guatemala, Honduras y Nicaragua para 2023. El salario mínimo más alto es el de Honduras, producto de la serie de acuerdos llamados bipartitos, aunque en realidad son tripartitos, ya que la Secretaría de Trabajo también participa, firmados durante más de una década. Además de tener el salario mínimo de maquila más alto de la región, es de hacer notar que en Honduras se pagan 14 meses de salarios al año, respaldados por ley en el Código de Trabajo. Los 2 salarios adicionales se pagan a mediados del año y a final del año calendario de acuerdo al promedio de ingresos de la trabajadora o trabajador de los últimos meses.

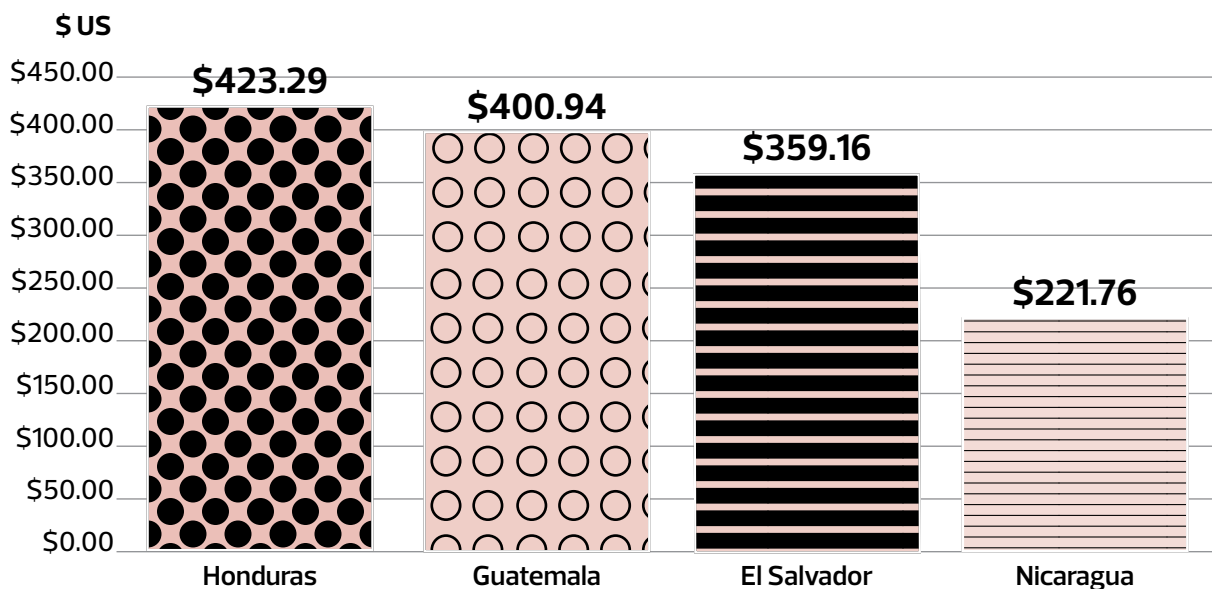
El segundo salario mínimo mensual de la región más alto es el de Guatemala, pagado en la circunscripción 1 (Departamento de Guatemala) donde se concentra la mayoría de la industria de la confección y textil. A pesar de no haber acuerdos tripartitos los salarios en Guatemala son mayores que los de El Salvador y Nicaragua, sin embargo, la Canasta Básica de Alimentos y la Canasta Básica Ampliada de Guatemala son las más caras de Centroamérica.

Al igual que en Honduras, en Guatemala se reciben 14 salarios al año, basados en los promedios de ingresos de la trabajadora o trabajador.

El salario mínimo de El Salvador es más bajo que el de Honduras y Guatemala y sólo se reciben 12 pagos al año, más un aguinaldo en diciembre consistente en el pago adicional de entre 15 y 21 días de salario mínimo según la antigüedad de la trabajadora o trabajador.

En Nicaragua se paga el salario mínimo mensual de maquila más bajo de la región siendo aproximadamente la mitad del salario mínimo de Honduras. Es difícil de comprender cómo trabajadoras y trabajadores haciendo básicamente el mismo producto a veces para la misma marca puedan ganar la mitad de lo que ganan en un país vecino. Las personas trabajadoras reciben adicionalmente un salario extra anual basado en el promedio de ingresos en el año.

Gráfica 5. Comparación de salarios mínimos mensuales de maquila de 4 países en Centroamérica



Fuentes: Elaboración propia basada en información de los Ministerios de Trabajo de los respectivos países.

Resumen

Ha habido una fuerte caída a nivel global de las exportaciones de confección y textiles a Estados Unidos y también a nivel regional en América Central y a nivel global. La caída de las exportaciones oscila entre un 15.57% en Nicaragua y un 22.83% en Guatemala comparando los periodos julio 2022 y julio 2023. El publicitado *nearshoring* o deslocalización no ha rendido hasta ahora frutos concretos en la región. Los cierres de fábricas, despidos y suspensiones de personas trabajadoras siguen dando a nivel regional.

En 2023, ha habido un deterioro en la calidad de vida de las y los trabajadoras de maquila en la región ya que la inflación general y de alimentos ha devorado los aumentos salariales acordados o decretados en la industria; la maquila sigue siendo un empleo precario y de mera sobrevivencia sin expectativas de salir de la rutina y la pobreza, tal como fue desde los inicios de esta industria.

En todos los países de la región la tasa de inflación de alimentos ha sido mayor a la tasa de inflación general en 2022 – 2023 – ver Tabla 2. Esto impacta a la población trabajadora de maquila. Por ejemplo, en El Salvador gastan más de un 26% de sus ingresos en alimentos básicos, según DIGESTYC.

En El Salvador, los salarios mínimos no han aumentado desde 2021, pero la inflación de los alimentos básicos ha aumentado un 20.60% en el período 2022–2023. En el país no hay sindicatos con contratos colectivos y actualmente una gran parte de las y los trabajadoras sólo sobreviven con el salario mínimo, pues no se les está pagando ni bonos, ni incentivos de producción y no se están trabajando horas extras en las fábricas. De acuerdo a cifras oficiales el salario mínimo de maquila es suficiente para cubrir una Canasta Básica de Alimentos. No hay datos oficiales disponibles sobre la Canasta Básica Ampliada.

En Guatemala hubo un aumento este año de un 7% a los salarios mínimo en la llamada circunscripción 1, que es donde está la mayoría de las fábricas de maquila de ropa y textil en el país. En este país no hay sindicatos con contrato colectivo vigente. El salario mínimo de maquila no es suficiente para cubrir una canasta de alimentos y cubre apenas un 35% del costo de una Canasta Básica Ampliada. La inflación de los alimentos 2022–2023 ha sido de un 14.7%, lo cual coloca en una situación más precaria a las y los trabajadoras de maquila del país.

En Honduras se está actualmente negociando un nuevo acuerdo bipartito salarial para la maquila que deberá iniciar en 2024. La existencia de contratos colectivos en un buen número de fábricas garantiza un salario mínimo mayor al oficial y en algunos casos mejores prestaciones en caso de cierres y despidos; sin embargo, el salario mínimo de maquila ocupa el lugar 11 de 12 categorías salariales de la tabla oficial de salarios mínimo del país, de acuerdo a la Secretaría de Trabajo. Un salario mínimo de maquila no alcanza a cubrir una Canasta Básica de Alimentos oficial en el país y no encontramos información disponible sobre el costo de una Canasta Básica Ampliada.

En Nicaragua se firmó el año pasado un acuerdo tripartito quinquenal (2023 – 2027) con aumentos salariales anuales de un 8% inicial hasta un 6.7% en los últimos años de vigencia del acuerdo; sin embargo, el salario mínimo de maquila sigue siendo el más bajo de Centroamérica y aproximadamente es la mitad de un salario mínimo de Honduras. El Salario mínimo de Nicaragua no alcanza a cubrir el costo de una Canasta Básica de Alimentos oficial y sólo cubre un 41.5% del costo de una Canasta Básica Ampliada.